



ภาพที่ 1 แสดงป้ายชื่อโครงการ



ภาพที่ 2 แสดงพื้นที่สีเขียวภายในโครงการ



ภาพที่ 3 แสดงถังเก็บน้ำใต้ดิน



ภาพที่ 4 แสดงถังเก็บน้ำใช้



ภาพที่ 5 แสดงป้าย “Water Recycled”



ภาพที่ 6 แสดงพื้นที่สีเขียว/พันธุ์ไม้ท้องถิ่น



ภาพที่ 7 แสดงระบบบำบัดน้ำเสียส่วนกลาง(ใต้ทางวิ่ง)



ภาพที่ 8 แสดงถังบำบัดน้ำเสียสำเร็จรูป



ภาพที่ 9 แสดงถังขยะแยกประเภท (ขยะทั่วไป/ขยะรีไซเคิล)



ภาพที่ 10 แสดงห้องพักขยะรวม



ภาพที่ 11 แสดงขยะอันตราย



ภาพที่ 12 แสดงบ่อเก็บน้ำดับเพลิง



ภาพที่ 13 แสดงระบบท่อน้ำดับเพลิง



ภาพที่ 14 แสดงตู้เก็บสายน้ำดับเพลิง



ภาพที่ 15 แสดงหัวจ่ายน้ำดับเพลิง



ภาพที่ 16 แสดงตู้ควบคุม/แผงควบคุมเพลิงไหม้



ภาพที่ 17 แสดงท่อระบายน้ำ



ภาพที่ 18 แสดงบ่อน้ำฝน (ใต้พื้น)



ภาพที่ 19 แสดงบ่อซึม (ใต้ทางรถวิ่ง)



ภาพที่ 20 แสดงจุดจอดรถรับ-ส่งผู้มาใช้บริการ



ภาพที่ 21 แสดงรถจักรยานภายในโครงการ



ภาพที่ 22 แสดงที่จอดรถคนชรา



ภาพที่ 23 แสดงที่จอดรถยนต์ใต้อาคาร



ภาพที่ 24 แสดงที่จอดรถผู้พิการ



ภาพที่ 25 แสดงที่จอดรถยนต์นอกอาคาร



ภาพที่ 26 แสดงคันชะลอความเร็ว



ภาพที่ 27 แสดงกระจกนูนทางโค้ง



ภาพที่ 28 แสดงไฟส่องสว่างที่ลานจอดรถ




ภาพที่ 29 แสดงเจ้าหน้าที่รักษาความปลอดภัย



ภาพที่ 30 แสดงหัวรับน้ำดับเพลิง



ภาพที่ 31 แสดงสระว่ายน้ำภายในโครงการ




ภาพที่ 32 แสดงรางระบายน้ำ



ภาพที่ 33 แสดงทางเดินรอบสระน้ำ



ภาพที่ 34 แสดงป้ายบอกระดับความลึก



ภาพที่ 35 แสดงไฟส่องสว่างบริเวณสระน้ำ



ภาพที่ 36 แสดงอาคาร M (อาคารต้อนรับ)



ภาพที่ 37 แสดงอาคาร P (บาร์ริมสระ)



ภาพที่ 38 แสดงพื้นสระว่ายน้ำ



ภาพที่ 39 แสดงห้องน้ำ/ห้องส้วม



ภาพที่ 40 แสดงเจ้าหน้าที่ประจำสระ (Lifeguard)



ภาพที่ 41 แสดงป้ายข้อปฏิบัติการใช้สระว่ายน้ำ



ภาพที่ 42 แสดงห้องเก็บสารเคมี



ภาพที่ 43 แสดงที่ล้างตัวริมสระ



ภาพที่ 44 แสดงอุปกรณ์ช่วยชีวิต บริเวณสระว่ายน้ำ



ภาพที่ 45 แสดงพนักงานดูแลสระ



ภาพที่ 46 แสดงเครื่องช่วยหายใจ



ภาพที่ 47 แสดงคลินิกเวชกรรมกรุงเทพภูเก็ต สาขาไม้ขาว



ภาพที่ 48 แสดงเปลสนามเคลื่อนย้ายผู้ป่วย

รายงานผลการปฏิบัติตามมาตรการป้องกันและแก้ไขผลกระทบสิ่งแวดล้อม และมาตรการติดตามตรวจสอบผลกระทบสิ่งแวดล้อม
ระยะดำเนินการ ประจำปีเดือนมกราคม-มิถุนายน 2567 โครงการ โรงแรม อนันตรา เวคชั่น คลับ ไม้ขาว ภูเก็ต (เฟส 3)



ภาพที่ 49 แสดงแผนผังทางหนีไฟ/เส้นทางหนีภัย พร้อมแผนปฏิบัติ



ภาพที่ 50 แสดงโถสุขภัณฑ์และก๊อกน้ำ ภายในห้องน้ำห้องพักแขก



ภาพที่ 51 แสดงหลอดไฟชนิด LED



ภาพที่ 52 แสดงม่านกันแสงและการติดตั้งฟิล์มกันความร้อนที่กระจก




ภาพที่ 53 แสดงภาพรวมภายในห้องครัว



ภาพที่ 54 แสดงถังเก็บน้ำแข็ง



ภาพที่ 55 แสดงผู้ปรุงอาหารภายในห้องครัว




ภาพที่ 56 แสดงสัญญาณเตือนอัคคีภัย (Fire Alarm)



ภาพที่ 57 แสดงเครื่องตรวจจับควัน (Smoke Detector)



ภาพที่ 58 แสดงป้ายบอกทางหนีไฟ



ภาพที่ 59 แสดงตัวเลขบอกชั้น



ภาพที่ 60 แสดงไฟส่องสว่างฉุกเฉิน



ภาพที่ 61 แสดงถังดับเพลิง



ภาพที่ 62 แสดงอุปกรณ์ปฐมพยาบาลเบื้องต้น



ภาพที่ 63 แสดงกล้องวงจรปิด




ภาพที่ 64 แสดงป้ายจุดรวมพล



ภาพที่ 65 แสดงตัวอาคาร/ภูมิสถาปัตยกรรม



ภาพที่ 66 แสดงท่อส่งน้ำระเหย



ภาพที่ 67 แสดงเครื่องดูดตะกอนสรวาน้ำ



ภาพที่ 68 แสดงแปรงขัดสระ และตะแกรงช้อนวัสดุ



ภาพที่ 69 แสดงกระเป๋าสาน (ใช้ทดแทนพลาสติก)



ภาพที่ 70 แสดงป้ายรณรงค์ประหยัดไฟ



ภาพที่ 71 แสดงจุดเก็บน้ำทิ้งหลังบำบัด (Retention)



ภาพที่ 72 แสดงจุดเก็บน้ำทิ้งหลังบำบัด (Effluent)



ภาพที่ 73 แสดงถังดับเพลิง



ภาพที่ 74 แสดงป้ายบอกเส้นทางหนีภัยสึนามิ